







**KONCEPCJA UTWARDZENIA-
WESTERPLATTE 14A**
SKALA 1:500

-  UTWARDZENIE- POLE MANEWROWE
-  UTWARDZENIE - MIEJSCA POSTOJOWE
-  NOWE UTWARDZENIE - POCHYLNIA
-  DRZEWA DO USUNIĘCIA
-  NOWE KORYTKA ODPROWADZAJĄCE
WODĘ NP. PŁYTA ŚCIEKOWA
POLBRUK 33 X 25 X 8 CM SZARA
-  LINIA ODDZIELAJĄCA CIĄGPIESZY
OD JEZDNEGO