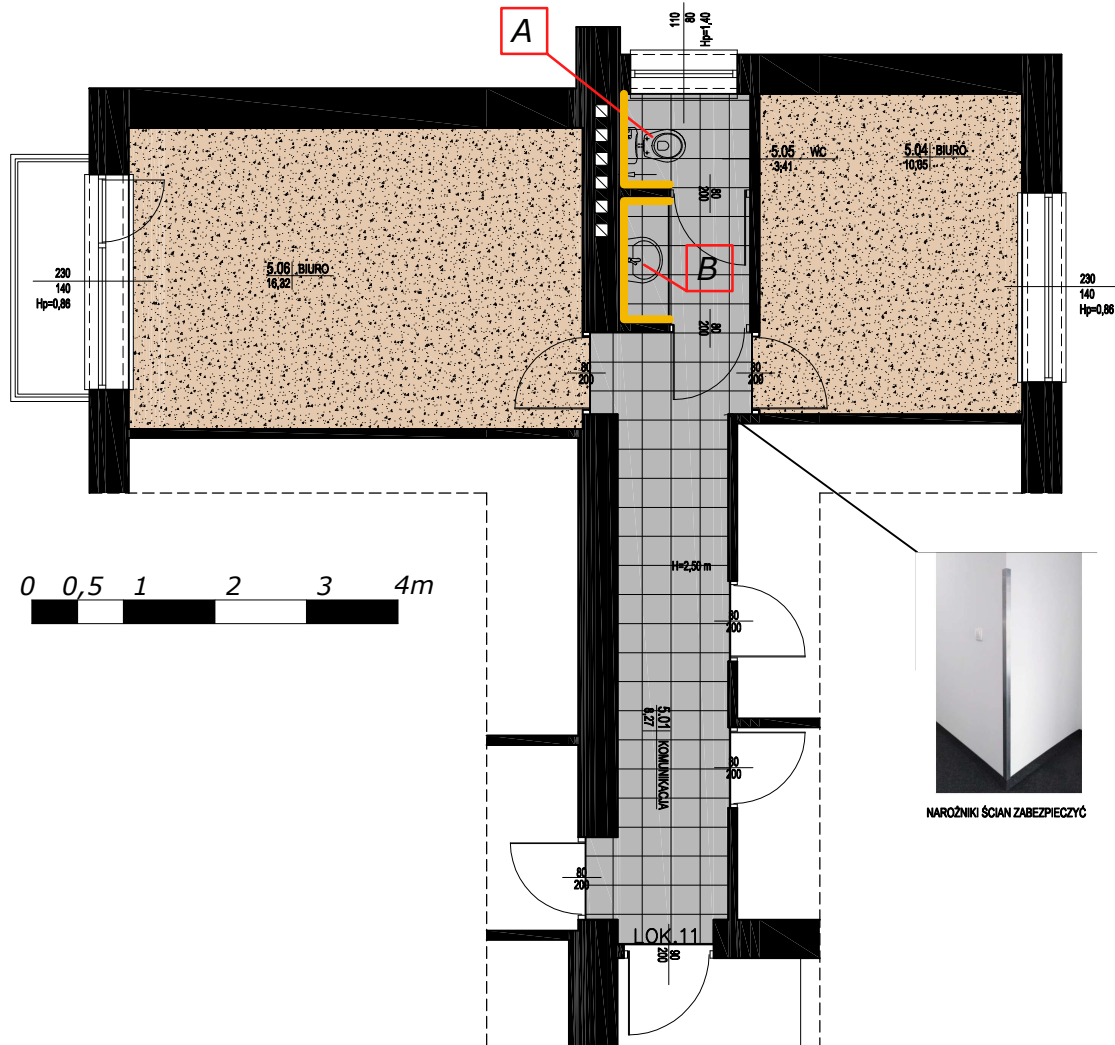



REMONT KORYTARZA W
LOKALU NA SOWIŃSKIEGO 19
SKALA 1:100



LEGENDA:



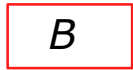
Przemysłowa wykładzina pcv szara lub berzowa



Gres szklwiony UNIVERO GREY 29.8x29.8 CERSANIT lub równoważny



WC kompakt poziom Essential Sensea z przyciskiem lub równoważny



Zlewozmywak jednokomorowy z ociekaczem wraz z szafką



W ubikacji w strefach mokrych na ścianie ułożyć płytki Ściany łazienki ułożyć płytkami Glazura Avola Bianco połysk 30 x 60 Ceamika Paradyż do wysokości 1,3m.

- Zamontować drzwi Classen dąb sonoma (5 sztuk), do ubikacji drzwi z otworami lub podcięciem oraz przeszkleniem (1 sztuka)
- Wszystkie ściany pomalować na biało po urzędym zagruntowaniu i wypełnieniu ubytków
- zamontować białe listwy przypodłogowe, w pomieszczeniach z posadzką pcv możliwość wymięcia posadzki na ściany
- na suficie zamontować plafony oświetleniowe, należy uwzględnić ewentualne podwieszenie sufitu w korytarzu.
- W korytarzu na narożnikach zamontować kontownik zabezpieczający ze stali nierdzewnej.